



УПРАВЛЕНИЕ ФЕДЕРАЛЬНОЙ СЛУЖБЫ  
ГОСУДАРСТВЕННОЙ СТАТИСТИКИ  
ПО РЕСПУБЛИКЕ КРЫМ И Г. СЕВАСТОПОЛЮ

# Динамика денежных доходов и расходов Республики Крым



2020-2022 годы



УПРАВЛЕНИЕ ФЕДЕРАЛЬНОЙ СЛУЖБЫ  
ГОСУДАРСТВЕННОЙ СТАТИСТИКИ  
ПО РЕСПУБЛИКЕ КРЫМ  
И Г. СЕВАСТОПОЛЮ

# Динамика денежных доходов и расходов

Республики Крым

2020-2022 годы

- 01 ДИНАМИКА ДЕНЕЖНЫХ ДОХОДОВ НАСЕЛЕНИЯ
- 02 ПОТРЕБИТЕЛЬСКИЕ РАСХОДЫ НАСЕЛЕНИЯ
- 03 ДЕНЕЖНЫЕ ДОХОДЫ, РАСХОДЫ И СБЕРЕЖЕНИЯ
- 04 РЕГИОНЫ С НАИБОЛЬШИМИ И НАИМЕНЬШИМИ ДОХОДАМИ ПО ЮФО
- 05 ДЕНЕЖНЫЕ ДОХОДЫ НА ДУШУ НАСЕЛЕНИЯ ПО ЮФО
- 06 РЕГИОНЫ С НАИБОЛЬШИМИ И НАИМЕНЬШИМИ ПОТРЕБИТЕЛЬСКИМИ РАСХОДАМИ ПО ЮФО
- 07 ПОТРЕБИТЕЛЬСКИЕ РАСХОДЫ НА ДУШУ НАСЕЛЕНИЯ ПО ЮФО





УПРАВЛЕНИЕ ФЕДЕРАЛЬНОЙ СЛУЖБЫ  
ГОСУДАРСТВЕННОЙ СТАТИСТИКИ  
ПО РЕСПУБЛИКЕ КРЫМ  
И Г. СЕВАСТОПОЛЮ

# Динамика денежных доходов и расходов

Республики Крым

2020-2022\* годы

**08** ДЕНЕЖНЫЕ ДОХОДЫ РЕАЛЬНОМ ВЫРАЖЕНИИ  
ПО ЮФО

**09** ДЕНЕЖНЫЕ ДОХОДЫ И РАСХОДЫ В РАСЧЕТЕ  
НА ДУШУ НАСЕЛЕНИЯ

**10** ДОЛЯ ПРИРОСТА (УМЕНЬШЕНИЯ) СБЕРЕЖЕНИЙ  
ВО ВКЛАДАХ В ОБЪЕМЕ ДЕНЕЖНЫХ ДОХОДОВ  
ПО ЮФО

\* Данные за 2022 год предварительные

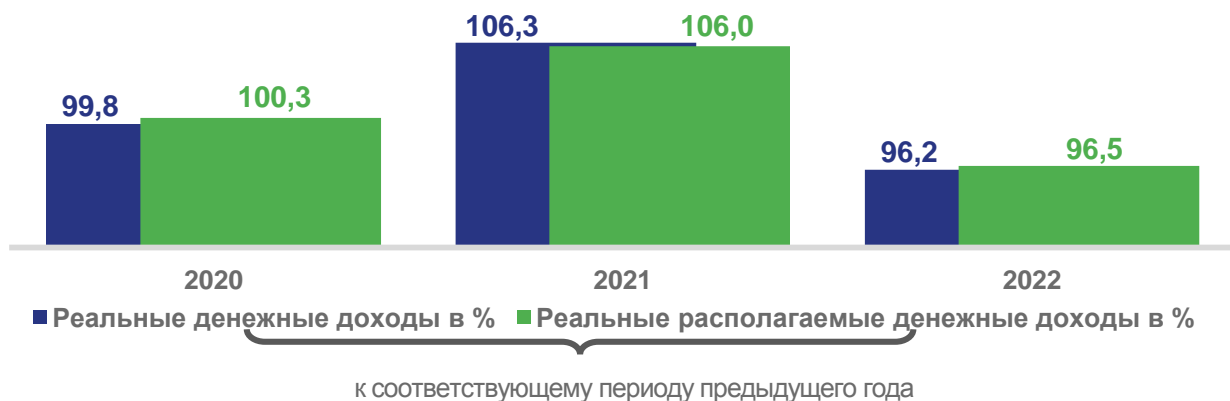
\* Данные за 2021 год уточнены по сравнению с ранее  
опубликованными с учетом корректировки объема платных услуг





# ДИНАМИКА ДЕНЕЖНЫХ ДОХОДОВ НАСЕЛЕНИЯ

Денежные доходы в реальном выражении



Среднедушевые денежные доходы населения в месяц, рублей



Денежные доходы в номинальном выражении

	за 2020 год	за 2021 год	за 2022 год
<b>Всего</b> млрд рублей	527,1	601,2	662,5
<b>на человека</b> <b>в месяц</b> рублей	23 033,0	26 381,4	28 697,4
<b>темп</b> %	102,7	114,0	110,2





# ПОТРЕБИТЕЛЬСКИЕ РАСХОДЫ НАСЕЛЕНИЯ

Потребительские расходы  
к соответствующему периоду предыдущего года в %



100,1%

2020 год



124,5%

2021 год



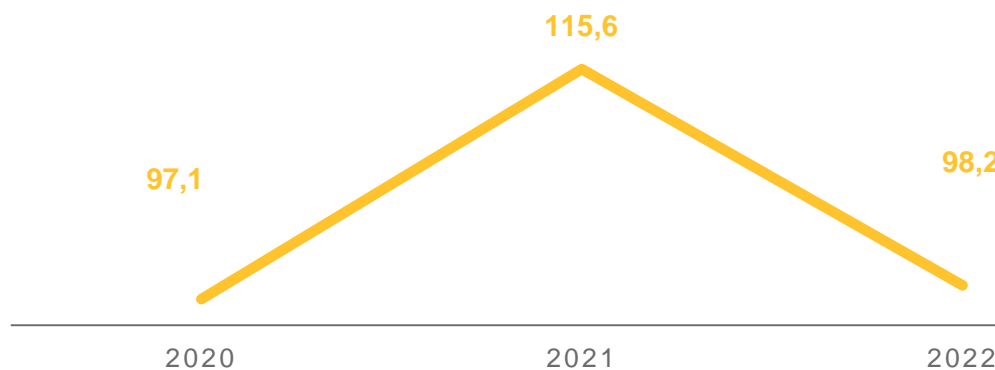
111,0%

2022 год

Потребительские расходы на душу населения в месяц, рублей



Реальные потребительские расходы, %





# ДЕНЕЖНЫЕ ДОХОДЫ, РАСХОДЫ И СБЕРЕЖЕНИЯ

2022 год

Состав денежных доходов  
млрд рублей



371,7

Доходы от трудовой и предпринимательской деятельности



180,1

Социальные выплаты



11,3

Доходы от собственности



99,5

Другие доходы (включая скрытые)

Состав денежных расходов  
млрд рублей



576,6

Покупка товаров и оплата услуг



64,0

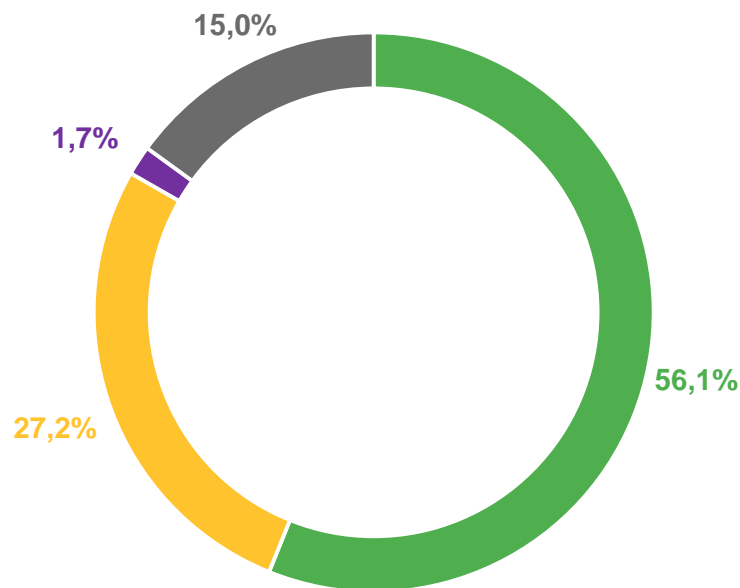
Обязательные платежи, разнообразные взносы и прочие расходы



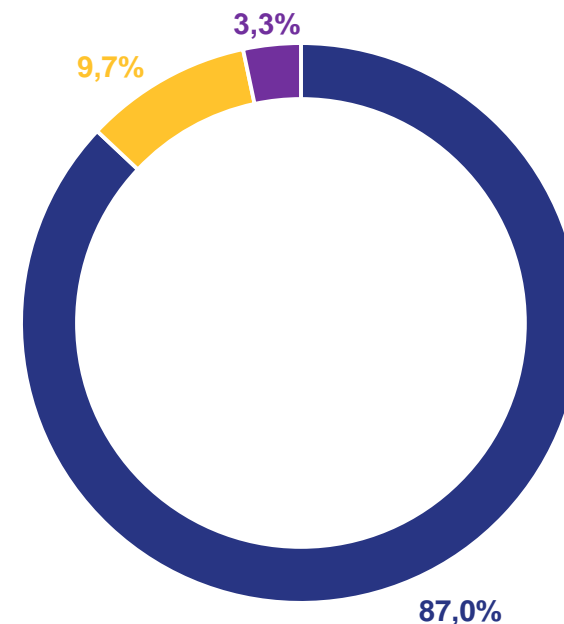
22,0

Сбережения

Структура денежных доходов



Структура денежных расходов



- Доходы от трудовой и предпринимательской деятельности
- Социальные выплаты
- Доходы от собственности
- Другие доходы (включая скрытые)

- Покупка товаров и оплата услуг
- Обязательные платежи, разнообразные взносы и прочие расходы
- Сбережения

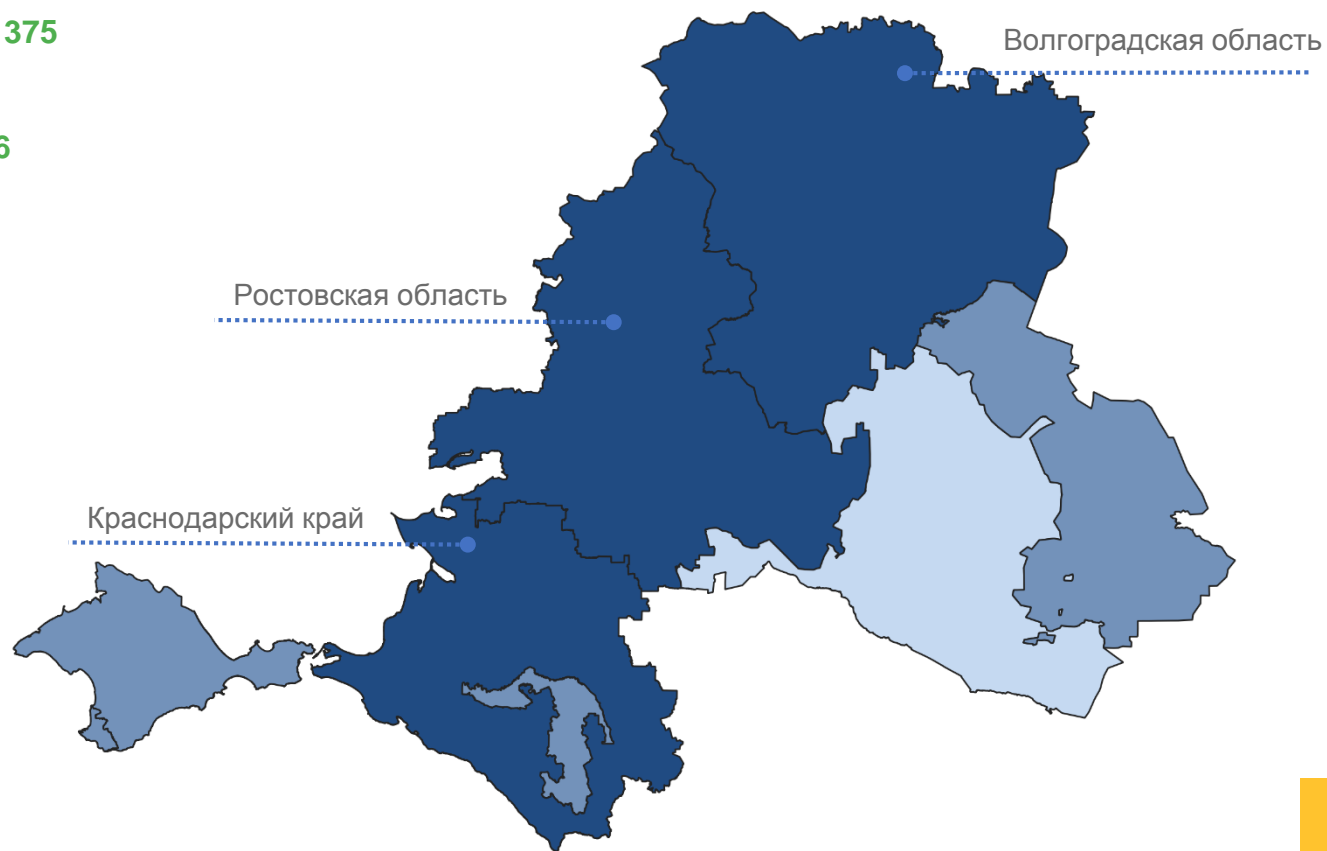


# РЕГИОНЫ С НАИБОЛЬШИМИ И НАИМЕНЬШИМИ ДОХОДАМИ ПО ЮФО

за 2022 г., млрд рублей

Номинальный объем денежных доходов населения

ДОХОДЫ



● доходы от 3 375 до 932
 ● доходы от 663 до 217
 ● доходы 75



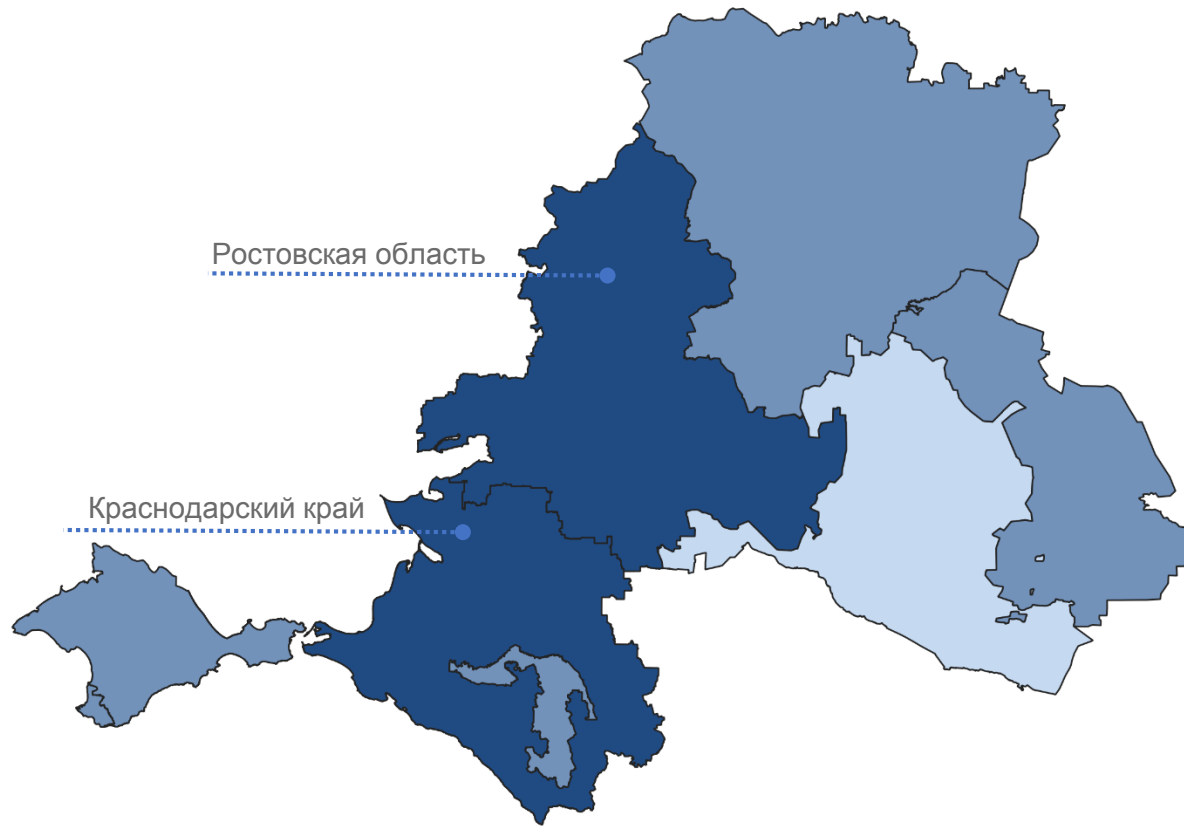


# ДЕНЕЖНЫЕ ДОХОДЫ НА ДУШУ НАСЕЛЕНИЯ ПО ЮФО

за 2022 г., тысяч рублей в месяц



## Среднедушевые денежные доходы населения



● доходы от 48 279 до 40 008
 ● доходы от 36 340 до 28 697
 ● доходы 23 533





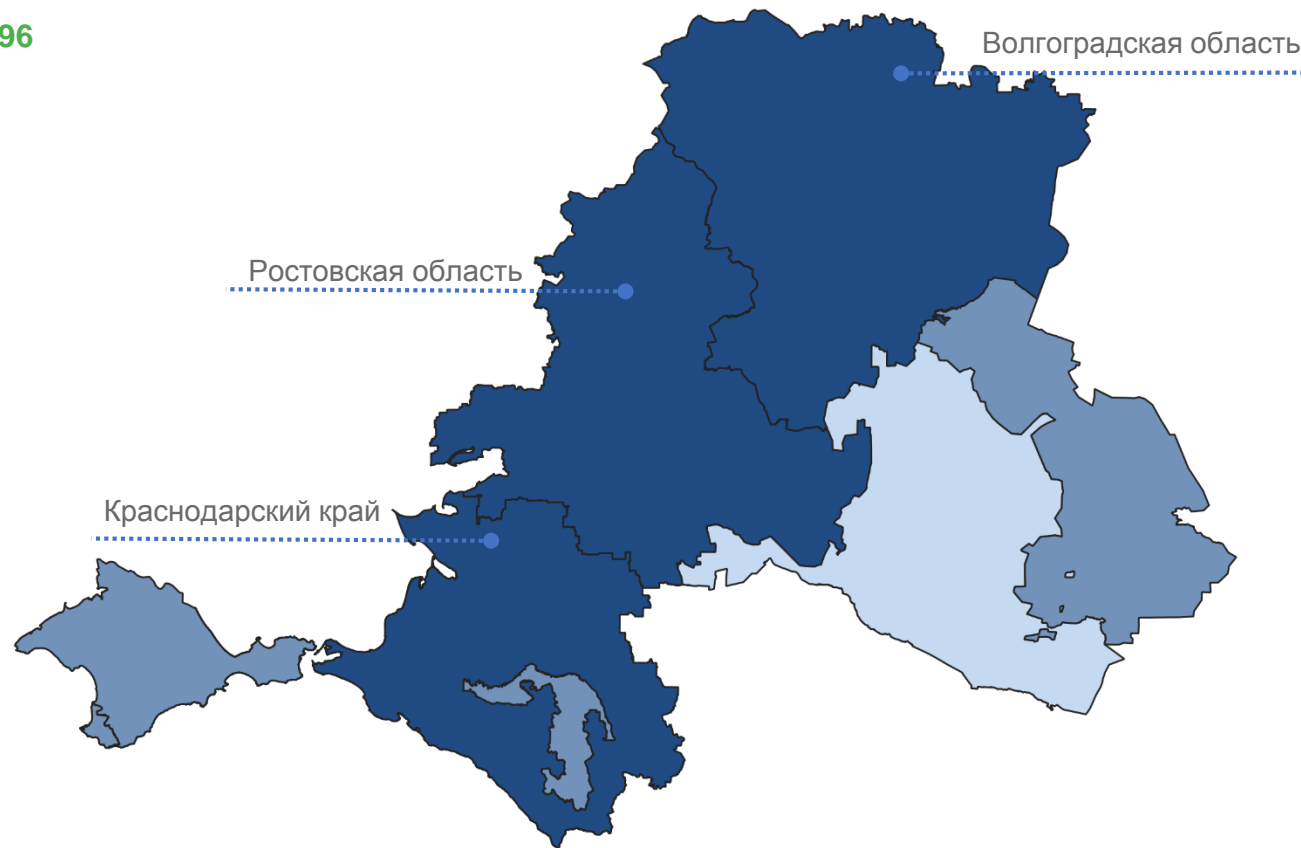


# РЕГИОНЫ С НАИБОЛЬШИМИ И НАИМЕНЬШИМИ ПОТРЕБИТЕЛЬСКИМИ РАСХОДАМИ ПО ЮФО

за 2022 г., млрд рублей

Расходы населения на покупку товаров и оплату услуг

РАСХОДЫ



● расходы от 3 096 до 798
 ● расходы от 577 до 178
 ● расходы от 48



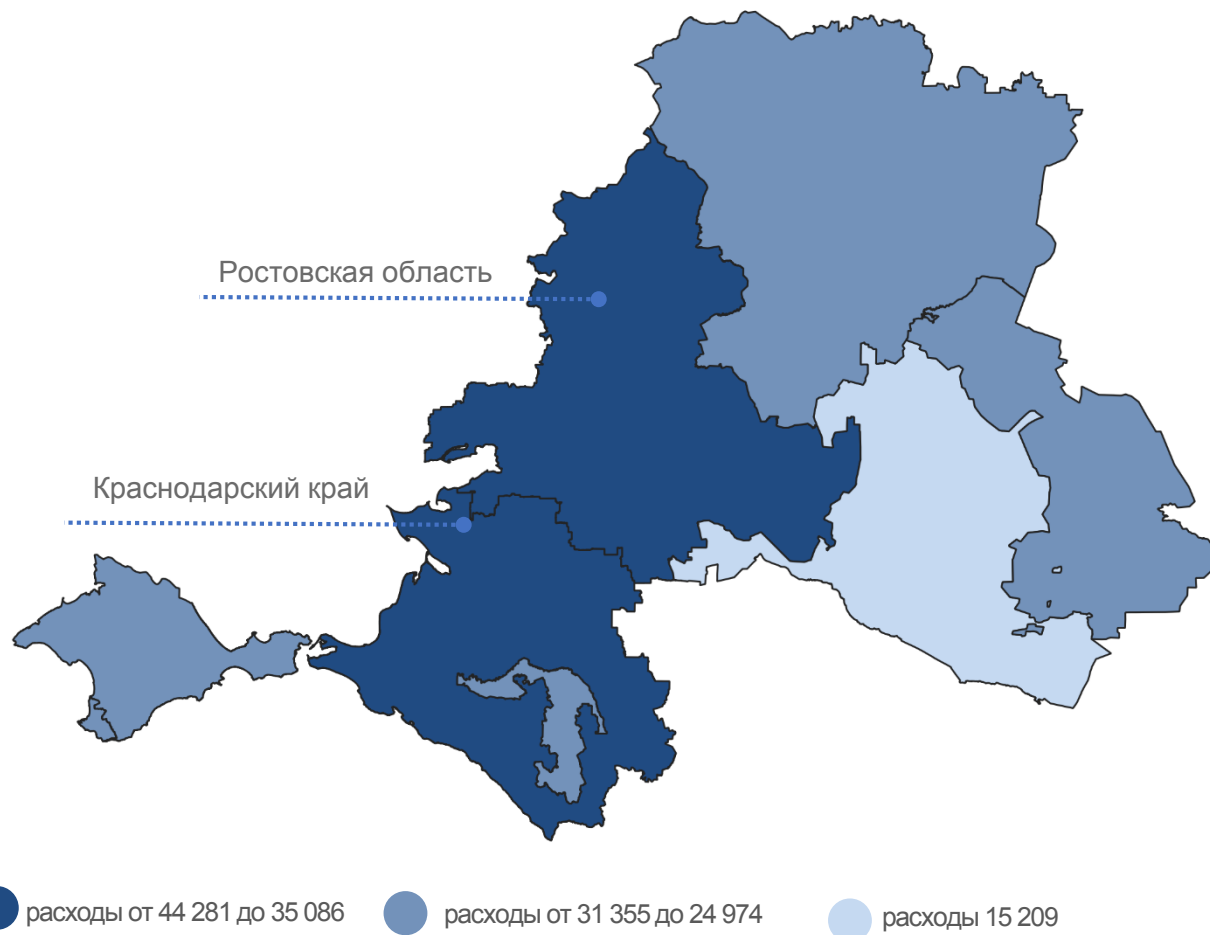


# ПОТРЕБИТЕЛЬСКИЕ РАСХОДЫ НА ДУШУ НАСЕЛЕНИЯ ПО ЮФО

за 2022 г., тысяч рублей в месяц



## Потребительские расходы на душу населения





# ДЕНЕЖНЫЕ ДОХОДЫ НАСЕЛЕНИЯ В РЕАЛЬНОМ ВЫРАЖЕНИИ ПО ЮФО

В % к 2021 г

Темп роста среднедушевых денежных доходов



Республика Адыгея

104,1



Республика Калмыкия

110,4



Республика Крым

108,8



Краснодарский край

111,6



Астраханская область

115,8



Волгоградская область

113,0



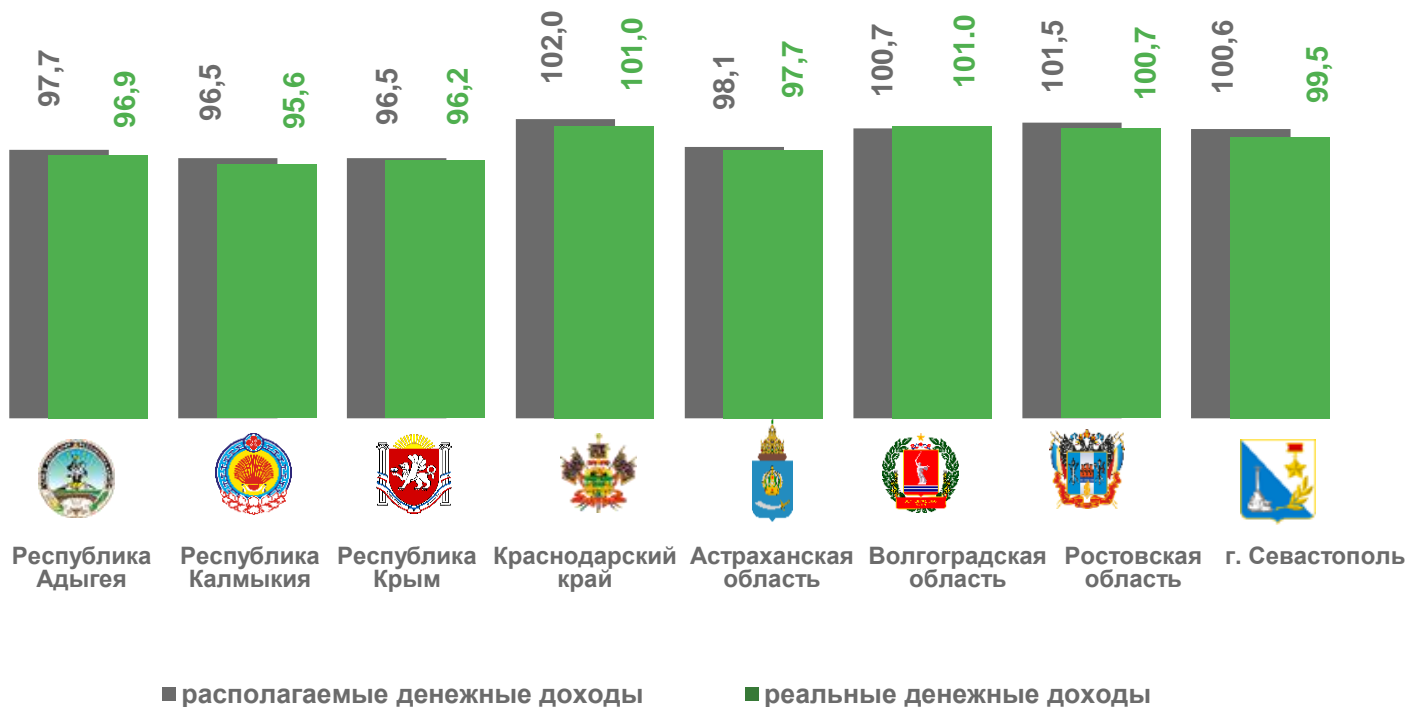
Ростовская область

114,1



г. Севастополь

106,4



# ДЕНЕЖНЫЕ ДОХОДЫ И РАСХОДЫ В РАСЧЕТЕ НА ДУШУ НАСЕЛЕНИЯ

2022 год



**344 369** рублей

Денежные доходы всего



**28 697** рублей

Денежные доходы в месяц



**299 688** рублей

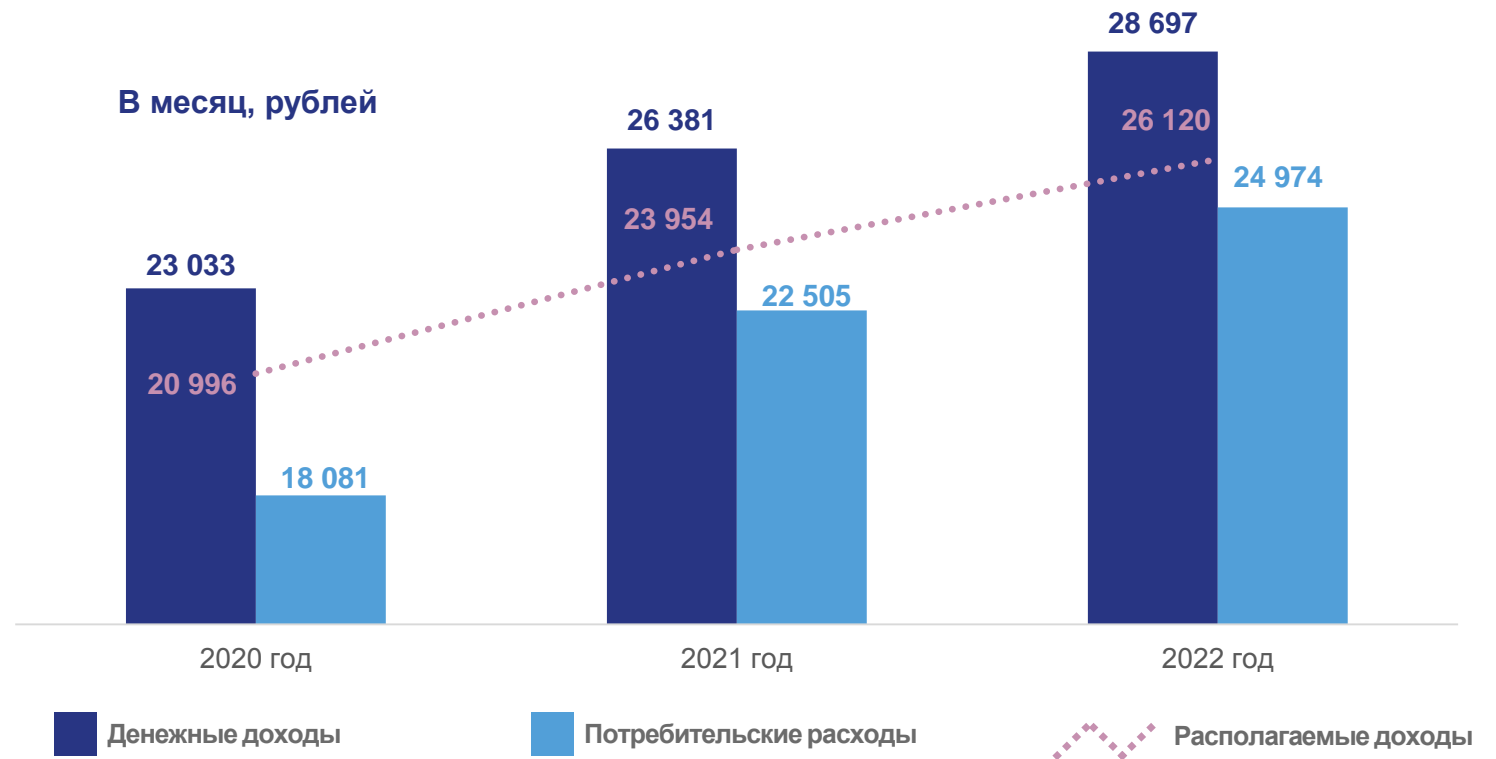
Потребительские расходы всего



**24 974** рублей

Потребительские расходы в месяц

В месяц, рублей





# ДОЛЯ ПРИРОСТА (УМЕНЬШЕНИЯ) СБЕРЕЖЕНИЙ ВО ВКЛАДАХ В ОБЪЕМЕ ДЕНЕЖНЫХ ДОХОДОВ ПО ЮФО

В %

2020 год		2021 год		2022 год	
4,1	 Республика Крым	5,1	 Республика Крым	5,0	 Ростовская область
3,6	 Республика Калмыкия	3,9	 Краснодарский край	4,1	 Волгоградская область
3,1	 г. Севастополь	3,8	 Ростовская область	3,9	 Астраханская область
2,8	 Краснодарский край	3,3	 Астраханская область	3,5	 Краснодарский край
2,3	 Ростовская область	3,3	 г. Севастополь	3,2	 Республика Крым
1,8	 Республика Адыгея	3,0	 Волгоградская область	2,5	 Республика Адыгея
2,3	 Волгоградская область	2,1	 Республика Калмыкия	2,5	 Республика Калмыкия
1,7	 Астраханская область	1,8	 Республика Адыгея	1,7	 г. Севастополь

